



INFORME ANUAL DE LABORES DE 2022 DE LA SUBDIRECCIÓN DE ATENCIÓN Y SEGUIMIENTO A SINIESTROS



PROGRAMA SEGURO CONTRA ACCIDENTES PERSONALES DE ESCOLARES “VA SEGUR@”

Introducción

La gama de accidentes que provocan lesiones, discapacidad o, en el peor de los casos, la muerte, es muy amplia y abarca todos los rangos de edad. Pueden ocurrir en todo momento y en cualquier lugar, como en la calle, en el hogar o en los centros escolares o de trabajo. Las consecuencias por algún tipo de accidente pueden llegar a ser múltiples tanto para quien lo padece, como para las familias y los centros escolares o de trabajo, ya que requerirán tratamiento y/o rehabilitación, que desatan gastos no considerados.

En México, los accidentes de tráfico son la segunda causa de muerte en jóvenes de 25 a 34 años, mientras que los traumatismos causados por este tipo de accidentes son la primera causa de discapacidad motriz entre jóvenes de 17 a 24 años. Datos recabados por el Instituto Nacional de Estadística y Geografía muestra que los accidentes de transporte son la primera causa de muerte en niñas, niños y adolescentes de 5 a 14 años, mientras que el ahogamiento y la sumersión accidentales constituyen la segunda causa de muerte en menores de 5 a 9 años. Además de lo anterior, cada año más de 195 menores de 14 años mueren por caídas. Es por todo esto que los accidentes representan un problema de salud pública.

Por tanto, la multiplicidad de accidentes y las lesiones constituyen un hecho y una realidad que inquietan a una población que está en continuo crecimiento. De hecho, las lesiones producidas por los accidentes se encuentran dentro de las 10 primeras causas de muerte entre la población mexicana.

De modo que, considerando que una buena parte del tiempo de su vida los niños, niñas, adolescentes y jóvenes estudiantes se encuentran en las escuelas y considerando que la mayoría de las personas que forman parte de estos grupos vulnerables, carecen de un seguro médico o de vida, se puso en marcha el 15 de abril de 2008 el Programa Seguro Contra Accidentes Personales de Escolares “Va Secur@”, el cual protege con un seguro contra accidentes escolares a estudiantes de escuelas públicas de nivel básico a medio superior de la Ciudad de México, así como a docentes, trabajadores(as) educativos(as), servidores(as) públicos(as) y prestadores(as) de servicios que laboran en beneficio del alumnado.



De esta forma, el Programa “Va Segur@”, en cumplimiento con el compromiso del gobierno por la equidad en la educación, contribuye en la disminución de la deserción escolar y la exclusión social de los grupos más vulnerables de la sociedad, es decir menores y jóvenes, que por causa de accidentes escolares no deseados y falta de recursos económicos para su atención médica pueden llegar a abandonar sus estudios y que a través de este programa social se garantiza que reciban las mismas oportunidades de acceso y permanencia en los servicios públicos educativos, a fin de poder recibir educación de calidad en igualdad y equidad. Y lo hace extensivo a docentes, trabajadores(as) educativos(as), servidores(as) públicos(as) y prestadores(as) de servicios que laboren en actividades educativas con las y los estudiantes, con el propósito de preservar su salud y de apoyarlos para afrontar los accidentes escolares que puedan llegar a sufrir en el desarrollo de sus actividades escolares sin vulnerar su economía y garantizando su derecho al trabajo.

Objetivo general

Que las alumnas y los alumnos de escuelas públicas de nivel básico (preescolar, primaria, secundaria) hasta nivel medio superior que se ubiquen en la Ciudad de México, así como docentes, trabajadores(as) educativos(as), servidores(as) públicos(as) y prestadores(as) de servicios que laboren o brinden algún servicio o actividad en beneficio de las y los alumnos asegurados, cuenten con un servicio de aseguramiento y de atención médica de urgencia en caso de accidente escolar.

Población objetivo

Se establece un universo de 1,900,000 alumnos y alumnas de escuelas públicas de nivel básico (preescolar, primaria, secundaria) hasta nivel medio superior que se ubiquen en la Ciudad de México. Además 70,000 docentes, trabajadores(as) educativos(as), servidores(as) públicos(as) y prestadores(as) de servicios que laboren o brinden algún servicio o actividad en beneficio de las y los alumnos asegurados.

Población beneficiaria

La población beneficiaria estará determinada por el número de personas aseguradas que sufran algún tipo de accidente y que hagan uso del servicio de aseguramiento del Programa Seguro Contra Accidentes Personales de Escolares “Va Segur@”.



Datos estadísticos de enero a diciembre de 2022



Población total atendida

Durante el año 2022, el Programa Seguro Contra Accidentes Personales de Escolares “Va Segur@”, dio aseguramiento y atención médica de urgencia a **37,631 estudiantes, docentes, trabajadores(as) educativos(as), servidores(as) públicos(as) y prestadores(as) de servicios** de escuelas públicas de los niveles básico y medio superior en la Ciudad de México, conforme a la siguiente tabla:

Tabla 1. Distribución trimestral del número de personas atendidas por el Programa “Va Segur@” en 2022

Concepto	No. de personas atendidas
Enero-Marzo	5,419
Abril-Junio	11,144
Julio-Septiembre	6,988
Octubre-Diciembre	14,080
Total	37,631

Fuente: Siniestralidad y Resumen Ejecutivo, Seguros Atlas S.A., enero-diciembre de 2022.

Tabla 2. Total de coberturas amparadas en 2022

Cobertura	Casos atendidos
Gastos médicos por accidente	37,612
Gastos médicos por accidente para 50 casos especiales	12
Reembolsos por accidente	6
Apoyo por invalidez total y permanente a consecuencia de un accidente o muerte accidental del padre, madre o tutor(a) de las y los alumnos asegurados	1

Fuente: Siniestralidad y Resumen Ejecutivo, Seguros Atlas S.A., enero-diciembre de 2022.



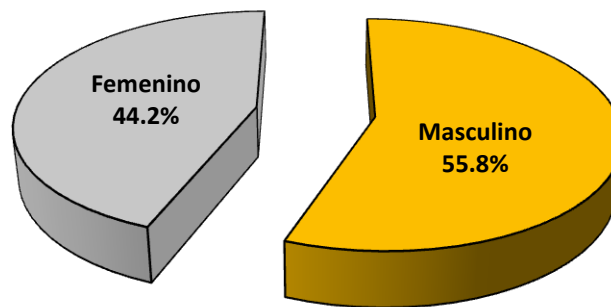
Género

De acuerdo a las siniestralidades e informes reportados por la aseguradora durante este año, se tuvo que más de la mitad de la población beneficiaria que recibió aseguramiento y atención médica de urgencia, correspondió al género masculino (55.8%).

Tabla 3. Distribución de la población atendida por género en 2022

Género	Absolutos
Masculino	20,991
Femenino	16,640
Total	37,631

Gráfica 1. Distribución porcentual de la población atendida por género en 2022



Fuente: Siniestralidad y Resumen Ejecutivo, Seguros Atlas S.A., enero-diciembre de 2022.

Edad

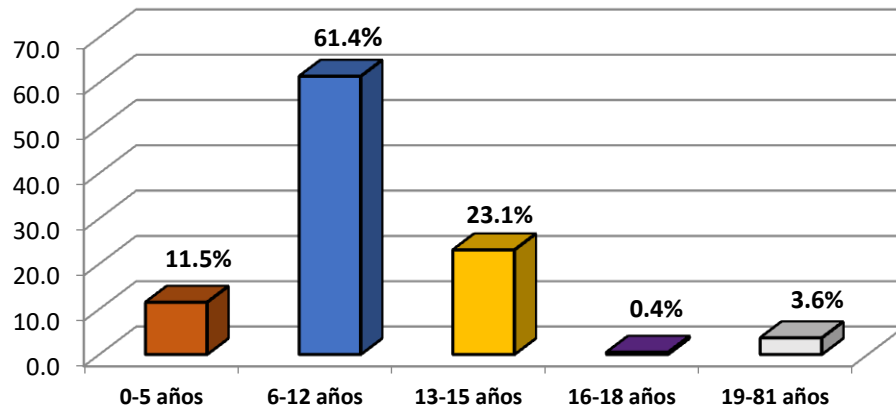
A continuación, se observa que el índice más alto de accidentes se registra en la población de entre 6 y 12 años de edad (61.4%); seguido por el rango de 13 a 15 años de edad (23.1%).

Tabla 4. Distribución de la población atendida por grupo etario en 2022

Grupo etario	Absolutos
0-5 años	4,324
6-12 años	23,095
13-15 años	8,674
16-18 años	169
19-81 años	1,369
Total	37,631



Gráfica 2. Distribución porcentual de la población atendida por grupo etario en 2022



Fuente: Siniestralidad y Resumen Ejecutivo, Seguros Atlas S.A., enero-diciembre de 2022.

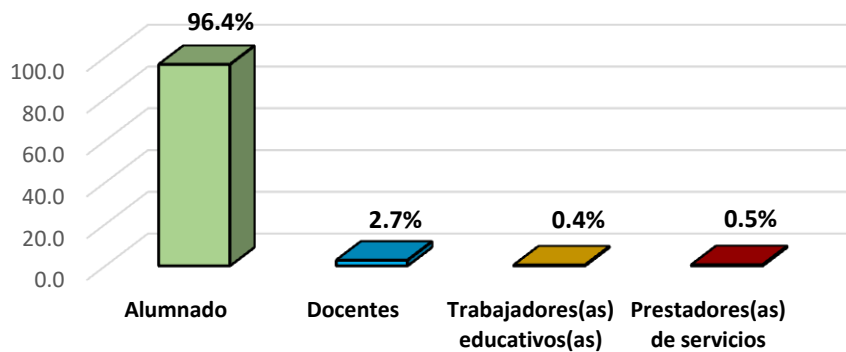
Tipo de población

La población estudiantil fue la que utilizó mayormente el servicio de atención médica (96.4%).

Tabla 5. Distribución de la población atendida por tipo de población en 2022

Tipo de población	Absolutos
Alumnado	36,286
Docentes	993
Trabajadores(as) educativos(as)	150
Prestadores(as) de servicios	202
Total	37,631

Gráfica 3. Distribución porcentual de la población atendida por tipo de población en 2022



Fuente: Siniestralidad y Resumen Ejecutivo, Seguros Atlas S.A., enero-diciembre de 2022.



Nivel escolar

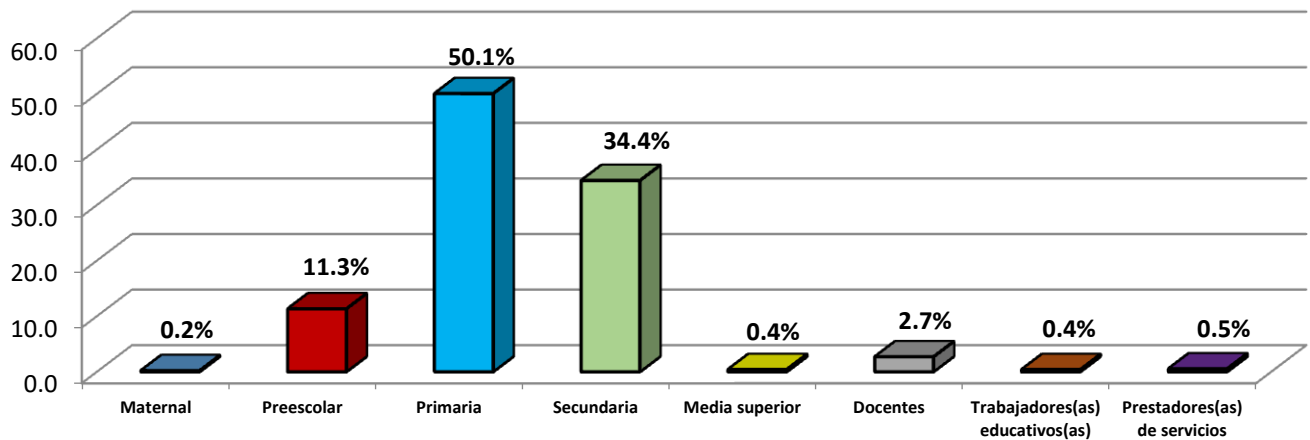


En cuanto al nivel escolar, se aprecia que entre los niveles de primaria y secundaria se encuentra el 84.5% del total de la población que hizo uso del seguro; lo que confirma la Gráfica 2, en la que se nos muestra que las y los alumnos de 6 a 12 años y de 13 a 15 años presentan el mayor índice de accidentes.

Tabla 6. Distribución de la población atendida por nivel escolar en 2022

Nivel escolar	Absolutos
Maternal	77
Preescolar	4,264
Primaria	18,836
Secundaria	12,952
Media superior	157
Docentes	993
Trabajadores(as) educativos(as)	150
Prestadores(as) de servicios	202
Total	37,631

Gráfica 4. Distribución porcentual de la población atendida por nivel escolar en 2022



Fuente: Siniestralidad y Resumen Ejecutivo, Seguros Atlas S.A., enero-diciembre de 2022.

Alcaldía

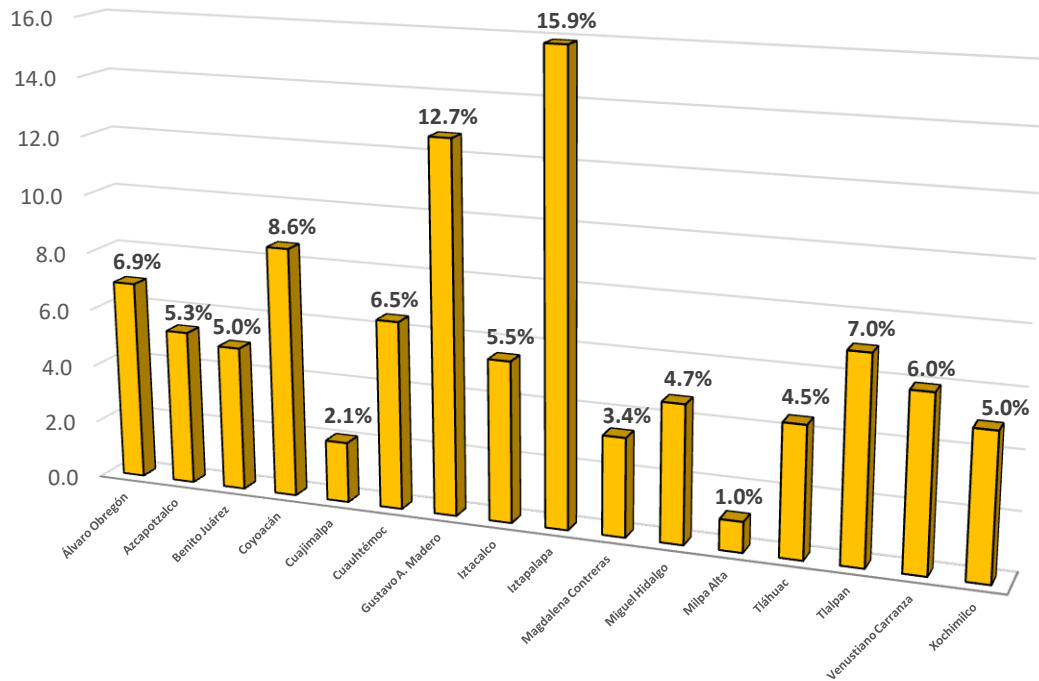
Se observa que en los planteles educativos que están ubicados en la alcaldía Iztapalapa, son donde ocurren el mayor número de accidentes (15.9%) y le sigue la alcaldía Gustavo A. Madero (12.7%).



Tabla 7. Distribución de la población atendida por alcaldía del plantel educativo en 2022

Alcaldía	Absolutos
Álvaro Obregón	2,589
Azcapotzalco	2,009
Benito Juárez	1,875
Coyoacán	3,236
Cuajimalpa	783
Cuauhtémoc	2,434
Gustavo A. Madero	4,780
Iztacalco	2,079
Iztapalapa	5,978
Magdalena Contreras	1,273
Miguel Hidalgo	1,777
Milpa Alta	392
Tláhuac	1,686
Tlalpan	2,634
Venustiano Carranza	2,240
Xochimilco	1,866
Total	37,631

Gráfica 5. Distribución porcentual de la población atendida por alcaldía del plantel educativo en 2022



Fuente: Siniestralidad y Resumen Ejecutivo, Seguros Atlas S.A., enero-diciembre de 2022.



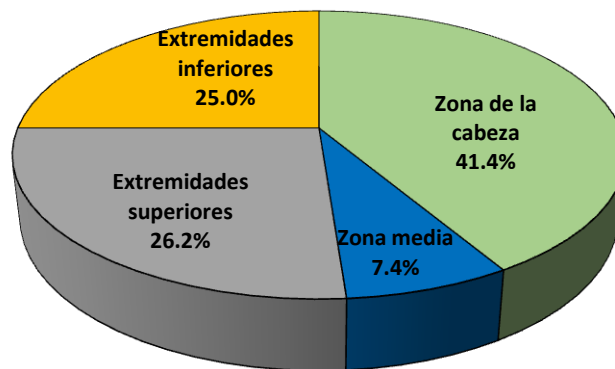
Región del cuerpo afectada

En seguida, observamos los datos por tipo de lesión o por el área física en donde se presentan más frecuentemente las afectaciones de las personas accidentadas; cabe mencionar que los golpes se presentan en múltiples regiones del cuerpo, así que para hacer más fácil el análisis de éstos, los datos se agruparon en 4 regiones básicas, siendo la de mayores afectaciones la zona de la cabeza (41.4%) y después las extremidades superiores (26.2%).

Tabla 8. Distribución de la población atendida por región del cuerpo afectada en 2022

Región del cuerpo afectada	Absolutos
Zona de la cabeza	15,579
Zona media	2,803
Extremidades superiores	9,853
Extremidades inferiores	9,396
Total	37,631

Gráfica 6. Distribución porcentual de la población atendida por región del cuerpo afectada en 2022



Fuente: Siniestralidad y Resumen Ejecutivo, Seguros Atlas S.A., enero-diciembre de 2022.

Tipo de accidente

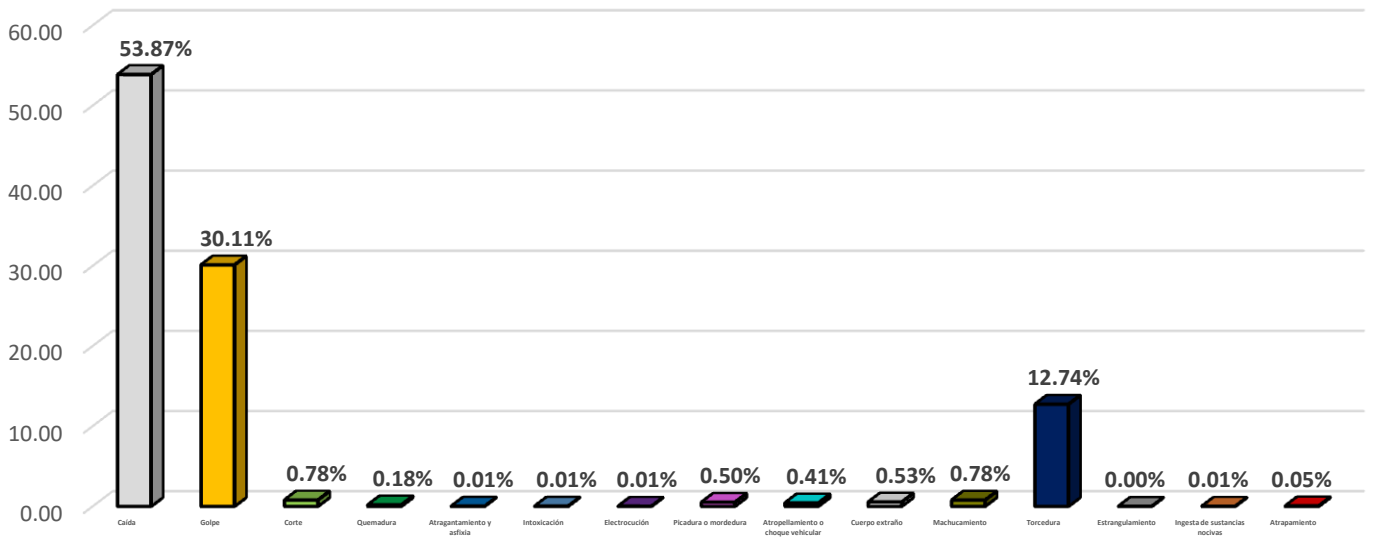
En cuanto a los tipos de accidentes que afectaron las regiones del cuerpo arriba mencionadas, se tiene que fueron mayormente a consecuencia de caídas (53.87%) y golpes (30.11%).



Tabla 9. Distribución de la población atendida por tipo de accidente en 2022

Tipo de accidente	Absolutos
Caída	20,271
Golpe	11,332
Corte	295
Quemadura	68
Atragantamiento y asfixia	5
Intoxicación	5
Electrocución	3
Picadura o mordedura	190
Atropellamiento o choque vehicular	155
Cuerpo extraño	201
Machucamiento	293
Torcedura	4,793
Estrangulamiento	1
Ingesta de sustancias nocivas	2
Atrapamiento	17
Total	37,631

Gráfica 7. Distribución porcentual de la población atendida por tipo de accidente en 2022



Fuente: Siniestralidad y Resumen Ejecutivo, Seguros Atlas S.A., enero-diciembre de 2022.



Actividades relevantes realizadas por la Subdirección del Programa

01

- ❖ Se realizó la difusión del programa en 19 pláticas informativas, del 29 de abril al 17 de junio, en conjunto con otras dependencias del Gobierno de la Ciudad de México, para las personas Servidoras Públicas de la Ciudad que están en actividades de campo y que proporcionan información a la ciudadanía de los diferentes programas que existen actualmente en la administración, contando con una asistencia aproximada de 2,305 personas servidoras. De igual forma, en cada plática se entregó material informativo a las y los servidores, dando un total de material entregado de: 6,530 plumas, 6,830 lápices, 6,430 gomas y 12,700 dípticos.
- ❖ Se realizó 1 plática informativa el día 8 de junio, a donde acudieron 30 personas Servidoras de la Ciudad del Programa “La Escuela es Nuestra-Mejor Escuela”, con el propósito de que conocieran el funcionamiento del programa “Va Segur@”, ello con la intención de que puedan brindar información a la comunidad escolar de los planteles que visitan, cuando se les cuestione sobre cómo funciona “Va Segur@”; así mismo, se les hizo entrega de materiales informativos, tales como: dípticos, libretas, lápices, gomas y plumas.
- ❖ Se hizo la entrega de materiales informativos del programa, al Maestro Alfonso Gordillo Vázquez, director de Programas a Niñas, Niños y Adolescentes Zona B, del DIF-Ciudad de México, que se encargará de distribuir dicho material a los 54 Centros DIF de la Ciudad de México. Los materiales otorgados fueron: 10,000 plumas, 10,000 lápices, 10,000 gomas y 40,000 dípticos.
- ❖ El 29 de agosto, la Jefa de Gobierno de la Ciudad de México, Dra. Claudia Sheinbaum Pardo, acudió a la escuela Primaria Benito Juárez, de la alcaldía Cuauhtémoc, en donde dio el arranque del nuevo ciclo escolar 2022-2023. De modo que se entregó material de difusión del Programa a la comunidad escolar: 2,000 kits de cilindros (incluyen 1 cilindro, 2 pulseras) y 2,000 kits de lapiceras (incluyen libreta, lápiz, goma, pluma).
- ❖ Se llevó a cabo una plática informativa el 13 de septiembre en el Jardín de Niños “Tonali” con el personal docente, con el propósito de que conocieran el funcionamiento del Programa; así mismo, se les hizo entrega de materiales informativos, tales como: 50 kits de cilindros (incluyen 1 cilindro, 2 pulseras), 50 kits de lapiceras (incluyen libreta, lápiz, goma, pluma) y 400 dípticos.
- ❖ Se llevaron a cabo dos mesas de trabajo el 14 y 15 de septiembre con la Autoridad Educativa Federal en la Ciudad de México, para la presentación de la propuesta de intervenciones lúdicas en planteles de educación preescolar y primaria.



- ❖ Se realizó difusión del Programa “Va Segur@” del 15 al 19 de agosto en las inmediaciones de 5 planteles de medio superior de la Universidad Nacional Autónoma de México: Colegio de Ciencias y Humanidades Plantel Azcapotzalco, Colegio de Ciencias y Humanidades Plantel Vallejo, Escuela Nacional Preparatoria No. 3 Justo Sierra, Escuela Nacional Preparatoria No. 7 Ezequiel A. Chávez y Escuela Nacional Preparatoria No. 9 Pedro de Alba. Y el 13 de septiembre se acudió al Local de Registro de Aspirantes. Se entregó material informativo al alumnado, docentes y personal administrativo; en total se entregaron: 4,794 cilindros, 10,020 pulseras, 400 plumas, 1,200 libretas y 5,300 dípticos.
- ❖ Se llevó a cabo una reunión de trabajo y presentación del Programa “Va Segur@” el 10 de agosto con la Secretaria Académica del Colegio de Bachilleres; el 22 de agosto, se realizó difusión en las inmediaciones del Plantel No. 17 Huayamilpas-Pedregal; y el 23 de agosto, se realizó una plática informativa con las figuras de los planteles, jefes de materia, con el propósito de que conocieran el funcionamiento del programa. En cada una de las actividades enunciadas se entregó material informativo; en total se entregaron: 350 kits de cilindros (incluyen 1 cilindro, 2 pulseras), 380 kits de lapiceras (incluyen libreta, lápiz, goma, pluma) y 1,630 dípticos.
- ❖ Se realizó difusión del Programa “Va Segur@” el 22 de agosto en las inmediaciones del Plantel Ricardo Flores Magón del Instituto de Educación Media Superior de la Ciudad de México. Se entregó material informativo al alumnado, docentes y personal administrativo; en total se entregaron: 428 cilindros, 856 pulseras y 428 dípticos.
- ❖ Se llevó a cabo una capacitación el 6 de septiembre en conjunto con el Lic. Paulo César Martínez López, Coordinador General de Inclusión Educativa e Innovación de la Secretaria de Educación, Ciencia, Tecnología e Innovación, para dar información acerca de las actividades en los Puntos de Innovación, Libertad, Arte, Educación y Saberes (PILARES) y de la operatividad del Programa “Va Segur@”, al personal directivo de todos los Centros de Estudios Tecnológicos Industrial y de Servicios (CETis) en la Ciudad de México. Se entregó material informativo: 40 kits de cilindros (incluyen 1 cilindro, 2 pulseras) y 800 dípticos.
- ❖ Se llevaron a cabo reuniones de presentación del Programa “Va Segur@” los días 01, 02, 21 y 30 de septiembre, con personal de los CETis No. 56 Ricardo Flores Magón, No. 1 Coronel Matilde Galicia Rioja y No. 13 Sor Juana Inés de la Cruz; y del Colegio de Ciencias y Humanidades Plantel Sur.
- ❖ Se realizó difusión del Programa “Va Segur@” con el alumnado del CETis No. 56 Ricardo Flores Magón los días 19, 22 y 26 de septiembre; del CETis No. 1 Coronel Matilde Galicia Rioja el 22 de septiembre; y del CETis No. 11 Escuela Nacional de Artes Gráficas el 27 de septiembre, y también se dio una plática informativa al personal



docente. Se entregó material informativo: 353 cilindros, 10,900 pulseras, 4,800 libretas y 13,400 dípticos.

- ❖ El Gobierno capitalino, a través de la Secretaría de Cultura, llevó a cabo del 1 al 20 de agosto, el programa “Verano divertido” en más de 200 sedes de la capital y ofreció más de 700 actividades totalmente gratuitas a menores de 4 a 17 años. De modo que la Subdirección del Programa “Va Segur@”, hizo entrega de material de difusión para los Puntos de Innovación, Libertad, Arte, Educación y Saberes (PILARES) y los centros culturales del Sistema para el Desarrollo Integral de la Familia (DIF). En total se entregaron: 11,400 cilindros, 12,000 lapiceras, 24,000 plumas, 24,000 lápices, 24,000 gomas, 24,000 libretas y 48,000 dípticos.
- ❖ Se participó en el Festival de Juegos Tradicionales en la Ciudad de México en el Monumento a la Revolución los días 18, 19 y 20 de agosto. Las personas asistentes pudieron disfrutar de más de 40 actividades: jugar encantados, avioncito, papa caliente, andar en bicicleta, subirse a una avalancha, echarse una cascarita, las canicas, el balero, la lotería, la matatena, entre otros. El Programa “Va Segur@” hizo difusión a través de la entrega de material informativo: 2,030 cilindros, 500 pulseras, 1,200 plumas, 3,000 libretas, 2,600 dípticos y 1,600 kits de lapiceras (incluyen libreta, lápiz, goma, pluma).
- ❖ El 29 de septiembre se realizó la primera entrega de tarjetas del Programa Bienestar para Niños y Niñas, Mi Beca Para Empezar en la alcaldía Venustiano Carranza, por lo que el Programa “Va Segur@” hizo difusión a través de la entrega de material informativo: 2,000 kits de cilindros (incluyen 1 cilindro, 2 pulseras), 2,050 kits de lapiceras (incluyen libreta, lápiz, goma, pluma) y 4,000 dípticos.
- ❖ En el mes de octubre se llevaron a cabo 4 pláticas informativas con 113 docentes, mismas que fueron solicitadas a través del correo electrónico del Programa. Estas pláticas tuvieron el propósito de dar a conocer el funcionamiento del Programa; así mismo, se les hizo entrega de materiales informativos: 80 kits de cilindros (incluyen 1 cilindro, 2 pulseras); 110 kits de lapiceras (incluyen libreta, lápiz, goma, pluma); 400 pulseras y 1,650 dípticos.

Octubre	Plantel educativo
11 de octubre	Esc. Sec. Dna. No. 41 "Sor Juana Inés de la Cruz"
14 de octubre	Jardín de Niños Cihupilli
17 de octubre	Jardín de Niños Estado de Tamaulipas
28 de octubre	Jardín de Niños Citalxalpa

- ❖ Durante los meses de octubre, noviembre y diciembre se llevaron a cabo 34 pláticas informativas a 3,683 personas de la Autoridad Educativa Federal en la Ciudad de



México de educación primaria y secundaria: Inspectores(as), Supervisores(as), Directores(as) Operativos(as), Directores(as), Subdirectores(as), Docentes. Estas pláticas tuvieron el propósito de dar a conocer la operatividad del Programa; así mismo, se hizo entrega de materiales informativos, como: 276 kits de cilindros (incluyen 1 cilindro, 2 pulseras); 797 kits de lapiceras (incluyen libreta, lápiz, goma, pluma); 2,610 libretas; 5,220 pulseras y 3,683 dípticos.

Fecha	Sede	Nivel/ modalidad educativa
10 de octubre	Esc. Sec. Téc. No. 24 "Felipe Carrillo Puerto"	Secundarias Técnicas
12 de octubre	Esc. Sec. Téc. No. 84 "Belisario Domínguez Palencia"	Secundarias Técnicas
12 de octubre	Esc. Sec. Téc. No. 24 "Felipe Carrillo Puerto"	Secundarias Técnicas
17 de octubre	Cedex Dr. Leopoldo Salazar Viniegra	Subdirección de Educación Básica para Adultos
19 de octubre	Esc. Sec. Gral. No. 15 "Albert Einstein"	Secundaria General
21 de octubre	Esc. Sec. Gral. No. 85 "República de Francia"	Secundaria General
25 de octubre	Sala de juntas de la Dirección de Formación Inicial	Dirección General de Educación Normal y Actualización del Magisterio
4 de noviembre	Esc. Sec. Gral. No. 69 "Martín V. González"	Secundaria General
	Auditorio de la Sede de Dirección de Educación Especial e Inclusiva	Educación Especial e Inclusiva
7 de noviembre	Auditorio de la Sede de Dirección de Educación Especial e Inclusiva	Educación Especial e Inclusiva
	Auditorio de la Escuela Primaria "Guadalupe Victoria"	Primaria Operativa 1
8 de noviembre	Auditorio de la Escuela Primaria "David G. Berlanga"	Primaria Operativa 1
9 de noviembre	Centro Cultural Fausto Vega	Dirección de Servicios Educativos de Iztapalapa
	Instituto México Primaria	Primaria Operativa 3
10 de noviembre	Esc. Sec. Gral. No. 51 "Profesor Carlos Benítez Delorme"	Campismo y acantonamiento
	Centro Cultural Fausto Vega	Dirección de Servicios Educativos de Iztapalapa
11 de noviembre	Internado de Educación Primaria No. 2 "Ejército Mexicano"	Primaria Operativa 2
14 de noviembre	Esc. Sec. Gral. No. 29 "Don Miguel Hidalgo y Costilla"	Secundaria General
16 de noviembre	Internado de Educación Primaria N°17 "Francisco I. Madero"	Primaria Operativa 3
	Teatro Carlos Pellicer	Primaria Operativa 4
5 de diciembre	Esc. Sec. Gral. No. 4 "Moisés Sáenz"	Campismo y acantonamiento

- ❖ Durante los meses de noviembre y diciembre se llevaron a cabo 15 pláticas informativas en línea a 877 personas de la Autoridad Educativa Federal en la Ciudad



de México de educación inicial y preescolar como: Inspectores(as), Supervisores(as), Directores(as) Operativos(as), Directores(as), Subdirectores(as), Docentes. Estas pláticas tuvieron el propósito de dar a conocer la operatividad del Programa.

Fecha	Alcaldía atendidas
28 de noviembre	Cuajimalpa, Miguel Hidalgo, Azcapotzalco, Gustavo A. Madero, Benito Juárez, Coyoacán, Iztacalco
30 de noviembre	Gustavo A. Madero, Milpa Alta, Magdalena Contreras, Tláhuac, Tlalpan, Xochimilco
2 de diciembre	Coyoacán, Benito Juárez, Venustiano Carranza
5 de diciembre	Iztacalco, Magdalena Contreras, Tláhuac
7 de diciembre	Tlalpan, Milpa Alta, Xochimilco
14 de diciembre	Álvaro Obregón, Cuauhtémoc, Cuajimalpa, Miguel Hidalgo, Azcapotzalco, Venustiano Carranza

- ❖ Se realizó difusión del Programa “Va Segur@” a través de reuniones y pláticas informativas a 380 directivos y docentes, así como a 5,675 estudiantes de planteles de nivel medio superior del Instituto de Educación Media Superior de la Ciudad de México. Se entregó material informativo: 380 kits de cilindros (incluyen 1 cilindro, 2 pulseras); 380 kits de lapiceras (incluyen libreta, lápiz, goma, pluma); 11,350 libretas; 11,350 pulseras y 6,055 dípticos.

Fecha	Sede
12 de octubre	Plantel Felipe Carrillo Puerto, Iztacalco
	Plantel José Revueltas Sánchez, Venustiano Carranza
14 de octubre	Reunión con autoridades de Dirección General
18 de octubre	Plantel Ricardo Flores, Coyoacán
25 de octubre	Plantel Felipe Carrillo Puerto, Iztacalco
27 de octubre	Plantel Felipe Carrillo Puerto, Iztacalco
01 de noviembre	Plantel José Revueltas Sánchez, Venustiano Carranza
10 de noviembre	Plantel José Revueltas Sánchez, Venustiano Carranza
14 de noviembre	Plantel Iztapalapa I, Iztapalapa
16 de noviembre	Plantel Álvaro Obregón III, Álvaro Obregón
17 de noviembre	Plantel Salvador Allende, Gustavo A. Madero
	Plantel José Revueltas Sánchez, Venustiano Carranza
18 de noviembre	Plantel Gral. Francisco J. Múgica, Tlalpan
22 de noviembre	Plantel José Revueltas Sánchez, Venustiano Carranza
	Plantel Iztapalapa V, Iztapalapa



23 de noviembre	Plantel Teatro del Pueblo, Cuauhtémoc
24 de noviembre	Plantel Iztapalapa IV, Iztapalapa
	Plantel Gral. Lázaro Cárdenas del Río, Álvaro Obregón
25 de noviembre	Plantel Ignacio Manuel Altamirano, Magdalena Contreras
29 de noviembre	Plantel Gral. Lázaro Cárdenas del Río, Álvaro Obregón
30 de noviembre	Plantel José Revueltas Sánchez, Venustiano Carranza
01 de diciembre	Plantel Iztapalapa I, Iztapalapa
02 de diciembre	Plantel Josefa Ortiz de Domínguez, Cuajimalpa

- ❖ Se realizó difusión del Programa “Va Segur@” a través de reuniones y pláticas informativas a 257 directivos y docentes, así como a 4,932 estudiantes de planteles de nivel medio superior de los Centros de Estudios Tecnológicos Industrial y de Servicios (CETis) en la Ciudad de México. Se entregó material informativo: 350 kits de cilindros (incluyen 1 cilindro, 2 pulseras); 250 kits de lapiceras (incluyen libreta, lápiz, goma, pluma); 1,200 libreas; 10,864 pulseras y 7,089 dípticos.

Fecha	Sede
03 de octubre	CETis No. 56 Ricardo Flores Magón
06 de octubre	CETis No. 13 Sor Juana Inés de la Cruz
11 de octubre	CETis No. 31 Leona Vicario
18 de octubre	CETis No. 2 David Alfaro Siqueiros
19 de octubre	CETis No. 31 Leona Vicario
09 de noviembre	CETis No. 31 Leona Vicario
14 de noviembre	CETis No. 13 Sor Juana Inés de la Cruz
15 de noviembre	CETis No. 2 David Alfaro Siqueiros
	CETis No. 13 Sor Juana Inés de la Cruz
18 de noviembre	CETis No. 39

- ❖ Se realizó difusión del Programa “Va Segur@” a través de reuniones y pláticas informativas a 38 directivos, docentes y personal administrativo, así como a 350 estudiantes de planteles de la Universidad Nacional Autónoma de México. Se entregó material informativo: 400 kits de cilindros (incluyen 1 cilindro, 2 pulseras); 300 pulseras, 40 libretas y 688 dípticos.

Fecha	Sede
06 de octubre	Escuela Nacional Preparatoria No. 2 Erasmo Castellanos Quinto



04, 06 y 11 de octubre	Iniciación Universitaria
20 de octubre	Colegio de Ciencias y Humanidades, Plantel Oriente

- ❖ El Fideicomiso ha participado en las Ferias del Bienestar; una estrategia encabezada por la Jefa de Gobierno de la Ciudad de México, Dra. Claudia Sheinbaum Pardo, que organiza la Secretaría de Inclusión y Bienestar Social (SIBISO), para acercar los productos, trámites y servicios a las y los habitantes de las diversas Alcaldías, visitando 10 colonias por día, de martes a domingo, en un horario de 10:00 a 14:00 horas. En esta actividad participan, de manera coordinada, diversas Instituciones: Central de Abasto, Secretaría de Finanzas (Tesorería), Secretaría de Salud, Secretaría de Cultura, Secretaría de Seguridad Ciudadana, Secretaría del Bienestar Social, Pilares y la Consejería Jurídica y de Servicios Legales (Justicia Cívica, Registro Civil, Servicios Legales, Regularización Territorial), entre otras. Desde el 30 de agosto y hasta el 18 de diciembre, se entregó material informativo del Programa “Va Segur@”: 2,024 kits de cilindros (incluyen 1 cilindro, 2 pulseras); 4,356 kits de lapiceras (incluyen libreta, lápiz, goma, pluma); 5,554 libretas; 5,554 pulseras y 7,500 dípticos.
- ❖ En los meses de octubre y noviembre se realizaron entregas de tarjetas del Programa Bienestar para Niños y Niñas, Mi Beca Para Empezar en las alcaldías de Coyoacán, Tlalpan, Magdalena Contreras, Xochimilco, Álvaro Obregón y Cuauhtémoc, por lo que el Programa “Va Segur@” hizo difusión a través de la entrega de material informativo: 10,250 kits de cilindros (incluyen 1 cilindro, 2 pulseras); 14,250 kits de lapiceras (incluyen libreta, lápiz, goma, pluma); 40,200 pulseras y 102,200 dípticos.
- ❖ En los meses de noviembre y diciembre, con el lema “Mi Beca, Mi Derecho” la Jefa de Gobierno, Dra. Claudia Sheinbaum Pardo, celebró con familias de diversas alcaldías que “Mi Beca para Empezar” ya es un derecho constitucional en la Ciudad de México. Por lo que el Programa “Va Segur@” hizo difusión a través de la entrega de material informativo: 16,000 pulseras y 8,000 dípticos.
- ❖ Además de todo lo anterior y para coadyuvar con otros programas sociales del Fideicomiso Bienestar Educativo, personal adscrito a la Subdirección, durante todo el año apoyó al Programa Bienestar para Niños y Niñas, Mi Beca Para Empezar, en diversos trámites que venían a realizar madres, padres y tutores(as) de éste, a las instalaciones de esta entidad.



Presupuesto

El presupuesto asignado para el ejercicio fiscal 2022 del Programa Seguro Contra Accidentes Personales de Escolares “Va Segur@”, fue de \$127,574,220.00 (Ciento veintisiete millones, quinientos setenta y cuatro mil, doscientos veinte pesos 00/100 M.N.) a través de la partida presupuestal 4412 "Ayudas Sociales a Personas u Hogares de Escasos Recursos".

Sin embargo, en el mes de mayo se realizó un pago mensual único por un monto total de \$47,639.73 (Cuarenta y Siete Mil Seiscientos Treinta y Nueve pesos 73/100 M.N.), establecido en el Segundo Convenio Modificadorio al Contrato Administrativo FEG/SER/004/2022, por concepto de integrar a la póliza de accidentes personales de escolares a las y los menores inscritos en internados públicos de la Ciudad de México cuyo horario de permanencia correspondía a las 24 horas de lunes a viernes; por lo que la cobertura de todo tipo de accidentes se garantizó, sin importar que pudieran no ser en actividades escolares o extraescolares. Incluyendo también al personal docente que se encontrara como responsable de las y los menores en el mismo horario.